



L'EXPORT ABRUZZESE NEL I trimestre 2018

L'export abruzzese registra un incremento di 144 M pari al 7%, valore doppio rispetto a quello italiano che cresce appena del 3,3%

Presenta segnali di risveglio anche l'export dei beni diversi dai mezzi di trasporto prodotti dall'imprenditoria locale che cresce di 81 M pari al 7,9% valore più che doppio rispetto a quello italiano che cresce solo del 3,6%. Negli anni passati l'export di tali beni è sempre cresciuto a ritmi di gran lunga inferiori a quelli medi nazionali

Nel I trimestre 2018 l'export abruzzese è trainato dalla provincia di Pescara che realizza un incremento di 71 M pari al 53%. Tale incremento è inaspettatamente da imputare per 52 M ai mezzi di trasporto

L'EXPORT ABRUZZESE NEL I TRIMESTRE 2018 ¹

Nel I trimestre 2017 l'export abruzzese ammontava a 2.057 milioni di euro mentre nel I trimestre 2018 è stato di 2.201 ottenendo un incremento di 144 milioni di euro.

In valori percentuali l'export abruzzese ha segnato un incremento del 7%, dato superiore a quello nazionale che è cresciuto del 3,3%.

La crescita percentuale pone l'Abruzzo ad un onorevole quinto posto della graduatoria nazionale.

LE VARIAZIONI DELL'EXPORT ABRUZZESE PER TIPO DI PRODOTTI

Nel I trimestre 2018 l'export dei mezzi di trasporto ottiene un incremento di 63 milioni di euro e gli altri prodotti crescono di appena 81 milioni.

In valori percentuali l'export dei mezzi di trasporto si incrementa del 6,1%, pari al quadruplo di quello nazionale dell' 1,6%,

L'export degli altri prodotti annota un incremento dell' 7,9% pari a più del doppio del dato nazionale che è stato del 3,6%.

INCREMENTI PIÙ SIGNIFICATIVI DELL'EXPORT

L'incremento dell' export dei beni diversi dai mezzi di trasporto, prodotti dalle aziende abruzzesi (7,9%) è stato più elevato rispetto a quello nazionale (3,6%) e si è distribuito tra la gran parte delle attività economiche.

L'export dell'abbigliamento e delle pelli è cresciuto di 19 M (+20,9%), quello della gomma e della plastica di 15 (+9,1%), quello dei prodotti in metallo di 12 (+12,2%), quello dei prodotti chimici di 11 (+18%), quello dei prodotti alimentari di 9 (7,3%) e quello dei prodotti elettrici di 6 (10,2%).

LE VARIAZIONI DELL'EXPORT NELLE PROVINCE ABRUZZESI

Le variazioni dell'export nelle province abruzzesi sono state del tutto disomogenee.

L'export a Pescara cresce, grazie ai mezzi di trasporto, di ben 71 milioni, a Teramo di 32, a Chieti di 28, e all'Aquila di 13.

La crescita dell'export a Pescara è elevatissima (53%), all'Aquila (9,3%) e a Pescara (9,7%) più alta di quella nazionale (3,3%), a Chieti (1,9%) più bassa.

DISTRIBUZIONE DEGLI INCREMENTI DELL'EXPORT

L'incremento dell'export abruzzese nel I trimestre 2018 è da imputare per il 49% alla provincia di Pescara, per il 23% alla provincia di Teramo, per il 19% alla provincia di Chieti e per il 9% alla provincia dell'Aquila.

LE VARIAZIONI DELL'EXPORT DEI MEZZI DI TRASPORTO NELLE PROVINCE ABRUZZESI

La crescita dell'export dei mezzi di trasporto si concentra per l'83% a Pescara che esporta 52 M su un totale di 63 mentre Chieti, che in questo settore ha fatto sempre la parte del leone, esporta solo 13 M.

¹ Elaborazioni di dati ISTAT pubblicati il 12.06.2018

I dati delle esportazioni sono espressi in milioni di euro

In valori percentuali Pescara incrementa l'export dei mezzi di trasporto del 473,1% e Chieti di solo l'1,3%.

LE VARIAZIONI DELL'EXPORT PER DESTINAZIONE

L'export verso i paesi UE cresce di 82 milioni e l'export verso i paesi extra-UE di 62. In valori percentuali l'export verso la UE cresce di appena lo 0,5% a fronte del 5,5% nazionale.

Quello verso i paesi extra UE aumenta del 13,3% pari a più di venti volte quello italiano che è stato dello 0,5% collocandosi al quarto posto della graduatoria nazionale.

L'EXPORT DEI PRODOTTI AGROALIMENTARI

L'export dei prodotti agroalimentari passa da 141 milioni del I trim 17 a 151 del I trim 18 ottenendo un incremento di 10 milioni di euro.

In valori percentuali le esportazioni dei prodotti agroalimentari abruzzesi registrano un incremento dell' 7%, pari al doppio del dato nazionale che è stato del 3,3%.

I prodotti agricoli abruzzesi crescono di 1 milione mentre i prodotti alimentari crescono di 9.

In valori percentuali l'export dei prodotti agricoli cresce del 5,2% in controtendenza con il dato nazionale che decresce del 5,7%, mentre i prodotti alimentari crescono del 7,3% superiore al dato italiano che segna un 5,6%.

CONSIDERAZIONI

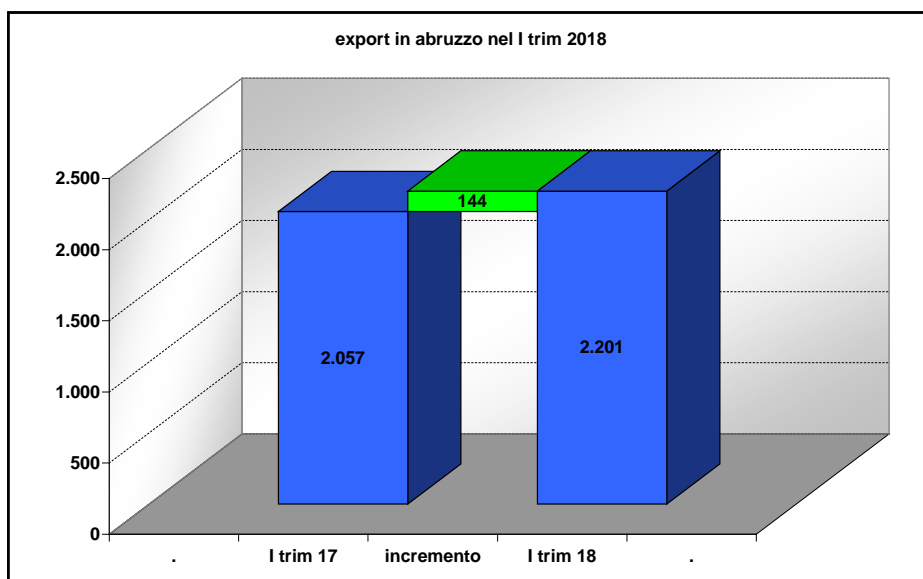
Il brillante risultato dell'export abruzzese nel I trimestre 2018 (+7% a fronte del +3,3% nazionale) è da ascrivere sia ai mezzi di trasporto (6,1% contro 1,6%) che agli altri prodotti (7,9% contro 3,6%).

Il buon risultato dell'export dei prodotti diversi dai mezzi di trasporto, che si riferisce in gran parte al sistema produttivo locale, evidenzia come che le piccole e micro imprese, soprattutto artigiane, hanno dato segnali di risveglio a fronte dei deludenti risultati registrati negli anni precedenti. Si auspica che tale risveglio non sia un fatto episodico. L'altro evento da sottolineare è che la crescita dell'export del sistema produttivo abruzzese si è distribuito su quasi tutto l'arco delle attività economiche compreso quelle che da tempo erano in crisi come ad esempio l'abbigliamento e gli articoli in pelle.

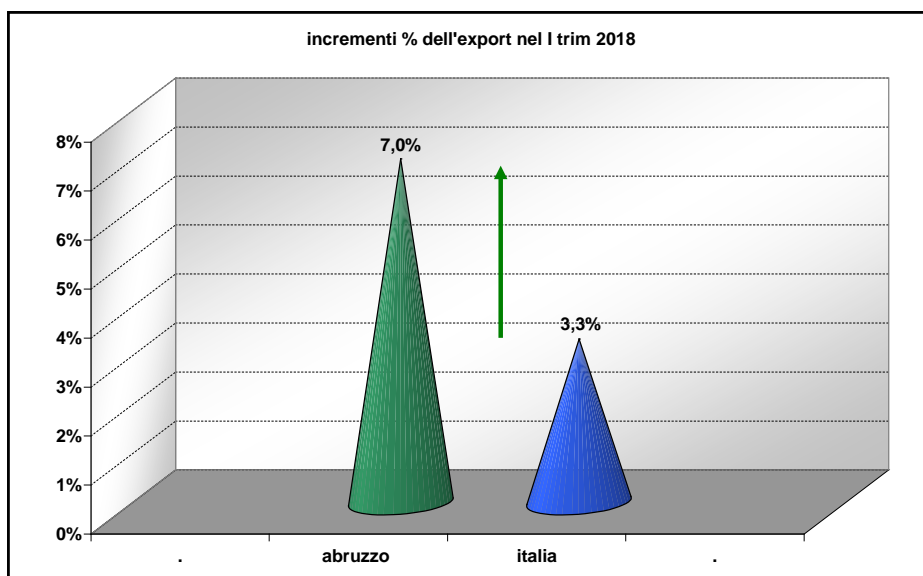
La distribuzione dell'incremento dell'export a livello provinciale vede primeggiare la provincia di Pescara che realizza un incremento di 71 M pari al 53%. Tale incremento è inaspettatamente da imputare per 52 M ai mezzi di trasporto, settore quest'ultimo il cui alto incremento è stato sempre appannaggio della provincia di Chieti.

L'EXPORT ABRUZZESE

l'export nel I trimestre 2018					
	abruzzo				italia
	anno 2016	anno 2017	variaz	variaz %	variaz %
mezzi di trasporto	1.032	1.095	63	6,1%	1,6%
altri prodotti	1.025	1.106	81	7,9%	3,6%
totale	2.057	2.201	144	7,0%	3,3%



Nel I trimestre 2017 l'export abruzzese ammontava a 2.057 milioni di euro mentre nel I trimestre 2018 è stato di 2.201 ottenendo un incremento di 144 milioni di euro.

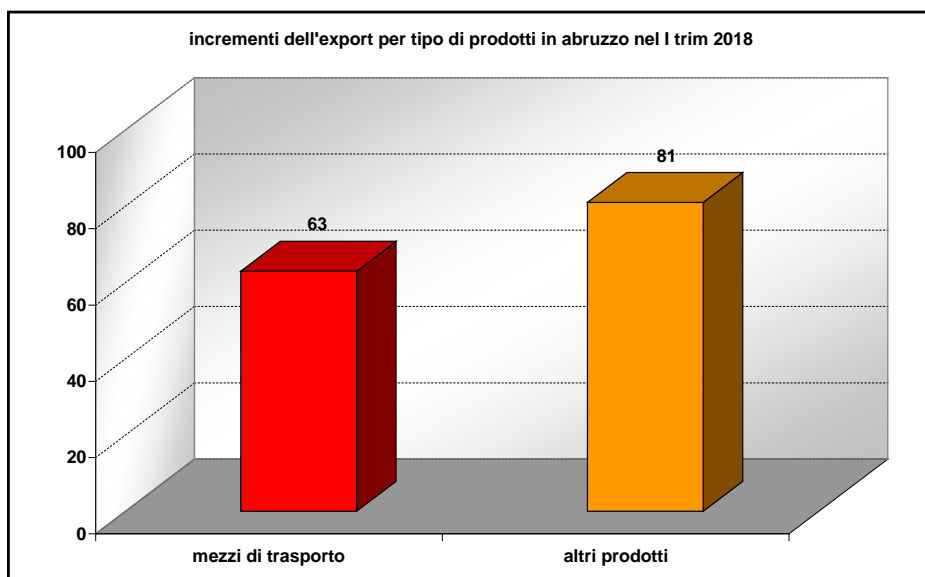


In valori percentuali l'export abruzzese ha segnato un incremento del 7%, dato superiore a quello nazionale che è cresciuto del 3,3%.

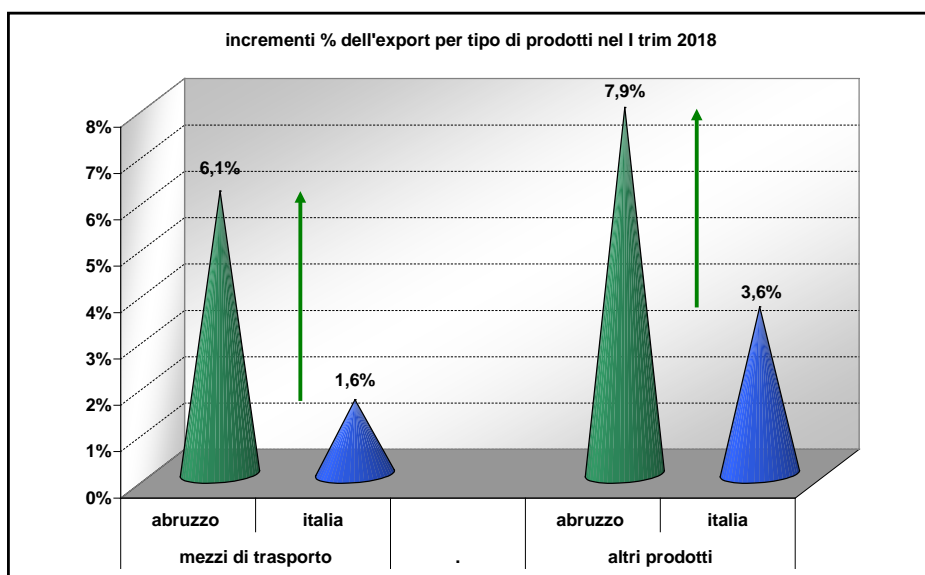
La crescita percentuale pone l'Abruzzo ad un onorevole quinto posto della graduatoria nazionale.

graduatoria nazionale.

LE VARIAZIONI DELL'EXPORT ABRUZZESE PER TIPO DI PRODOTTI



Nel I trimestre 2018 l'export dei mezzi di trasporto ottiene un incremento di 63 milioni di euro e gli altri prodotti crescono di appena 81 milioni.

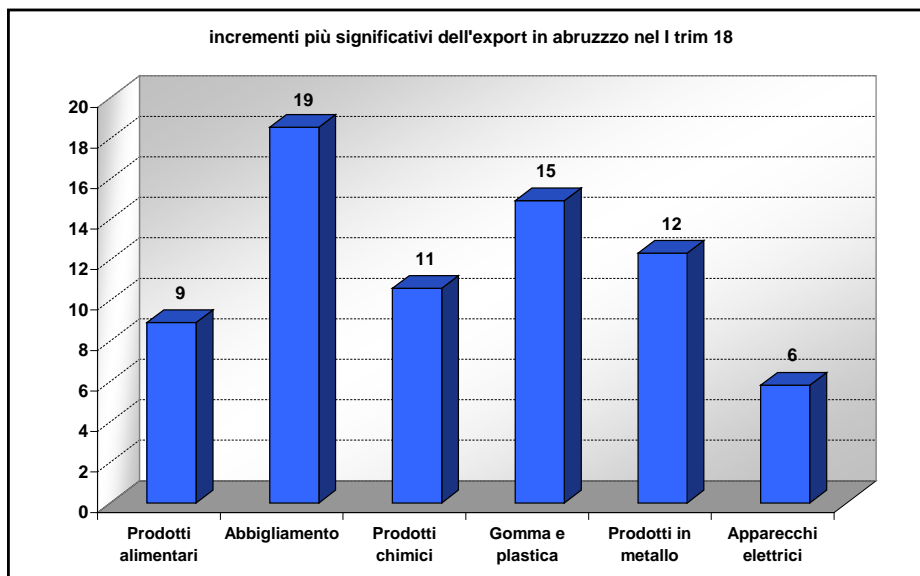


In valori percentuali l'export dei mezzi di trasporto si incrementa del 6,1%, pari al quadruplo di quello nazionale dell' 1,6%, L'export degli altri prodotti annota un incremento dell' 7,9% pari a più del doppio del

dato nazionale che è stato del 3,6%.

INCREMENTI PIÙ SIGNIFICATIVI DELL'EXPORT

incrementi più significativi nel I trim 18			
abruzzo			italia
	incred	incred %	incred %
Prodotti alimentari	9	7,3%	5,6%
Abbigliamento	19	20,9%	2,1%
Prodotti chimici	11	18,0%	4,2%
Gomma e plastica	15	9,1%	3,3%
Prodotti in metallo	12	12,2%	6,6%
Apparecchi elettrici	6	10,2%	2,8%

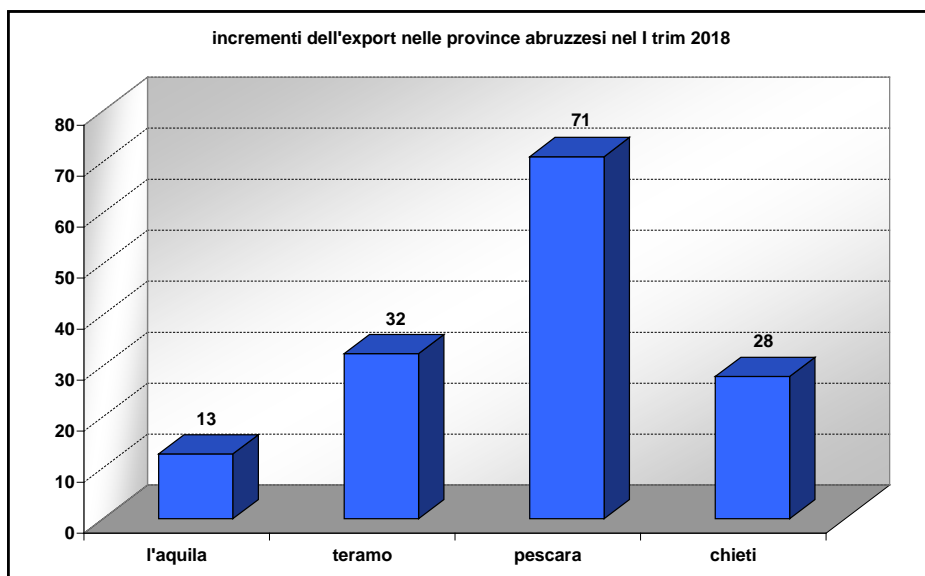


L'incremento dell'export dei beni diversi dai mezzi di trasporto, prodotti dalle aziende abruzzesi (7,9%) è stato più elevato rispetto a quello nazionale (3,6%) e si è distribuito tra la gran parte delle attività economiche.

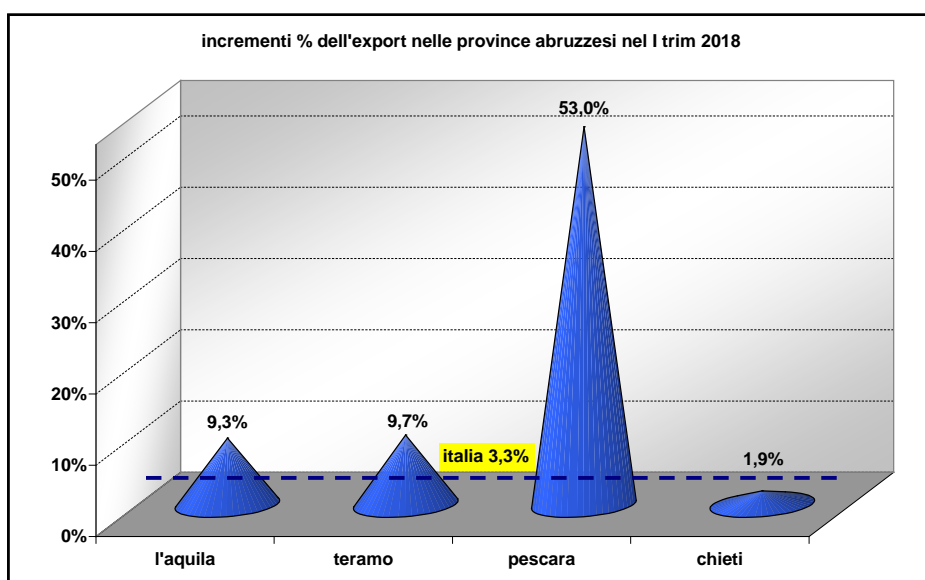
L'export dell'abbigliamento e delle pelli è cresciuto di 19 M (+20,9%), quello della gomma e della plastica di 15 (+9,1%), quello dei prodotti in metallo di 12 (+12,2%), quello dei prodotti chimici di 11 (+18%), quello dei prodotti alimentari di 9 (7,3%) e quello dei prodotti elettrici di 6 (10,2%).

LE VARIAZIONI DELL'EXPORT NELLE PROVINCE ABRUZZESI

l'export nel I trimestre 2018				
	abruzzo			
	I trim 17	I trim 18	variaz	variaz %
l'aquila	140	153	13	9,3%
teramo	334	366	32	9,7%
pescara	133	204	71	53,0%
chieti	1.450	1.478	28	1,9%



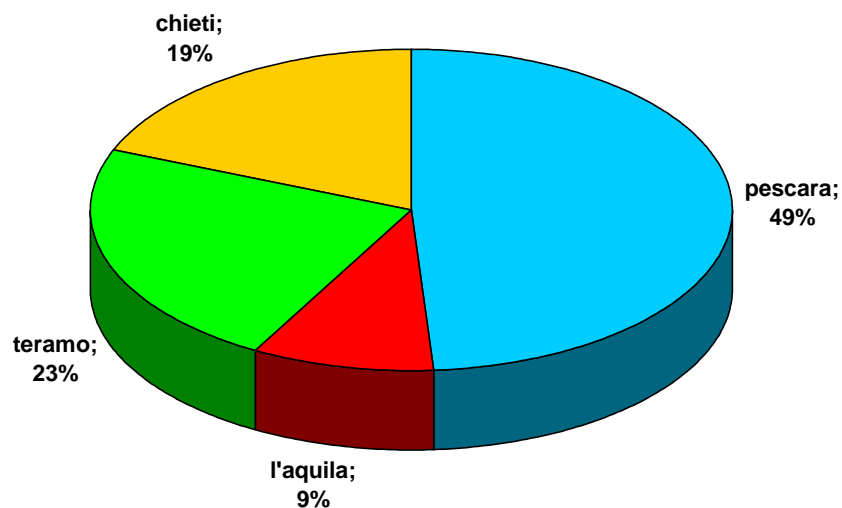
Le variazioni dell'export nelle province abruzzesi sono state del tutto disomogenee. L'export a Pescara cresce, grazie ai mezzi di trasporto, di ben 71 milioni, a Teramo di 32, a Chieti di 28, e all'Aquila di 13.



La crescita dell'export a Pescara è elevatissima (53%), a L'Aquila (9,3%) e a Pescara (9,7%) più alta di quella nazionale (3,3%), a Chieti (1,9%) più bassa.

DISTRIBUZIONE DEGLI INCREMENTI DELL'EXPORT

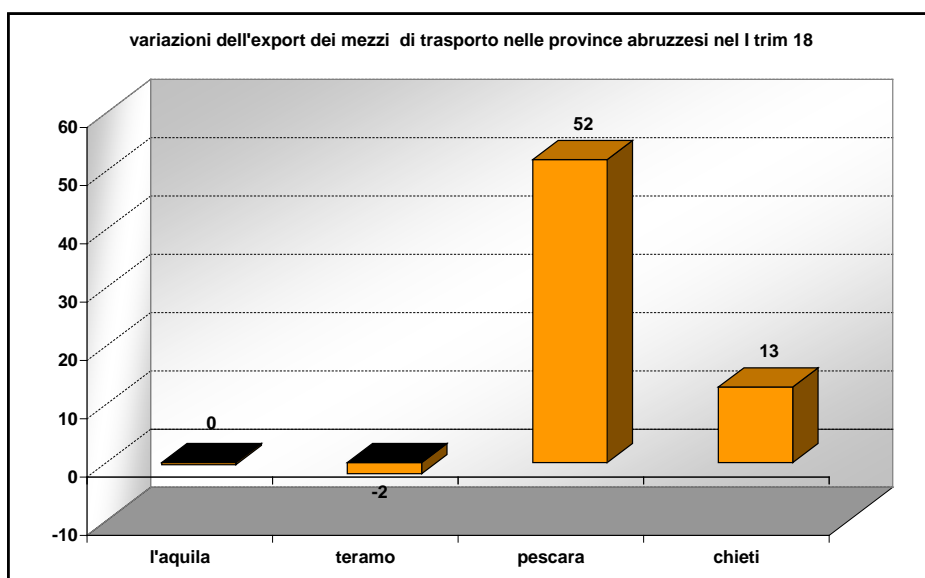
distribuzione dell'export nel I trim 18



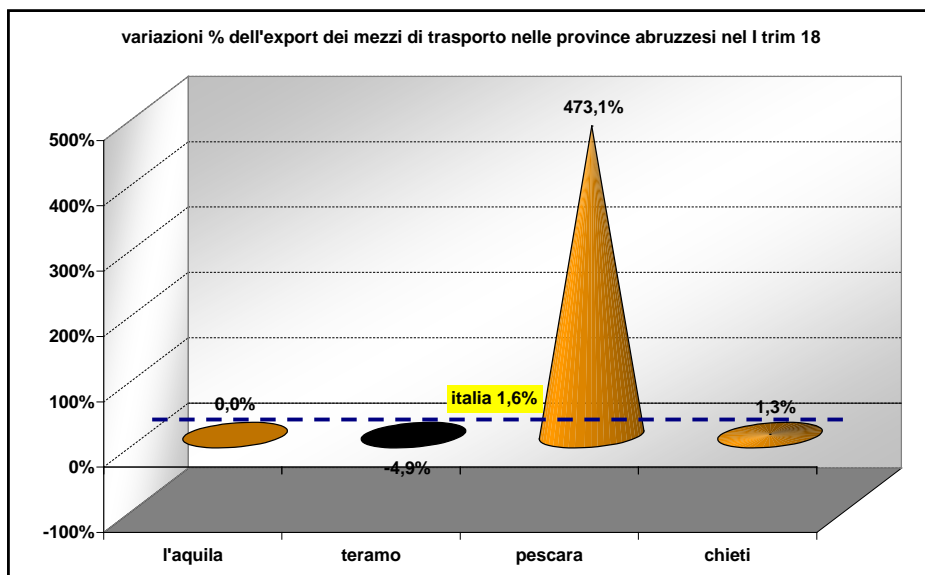
Come evidenzia molto bene il grafico, l'incremento dell'export abruzzese nel I trimestre 2018 è da imputare per il 49% alla provincia di Pescara, per il 23% alla provincia di Teramo, per il 19% alla provincia di Chieti e per il 9% alla provincia dell'Aquila.

LE VARIAZIONI DELL'EXPORT DEI MEZZI DI TRASPORTO NELLE PROVINCE ABRUZZESI

l'export dei mezzi di trasporto nel I trimestre 2018				
	I trim 17	I trim 18	variaz	variaz %
l'aquila	1	1	0	-36,6%
teramo	38	37	-2	-4,9%
pescara	11	63	52	473,1%
chieti	982	995	13	1,3%
abruzzo	1.032	1.095	63	6,1%

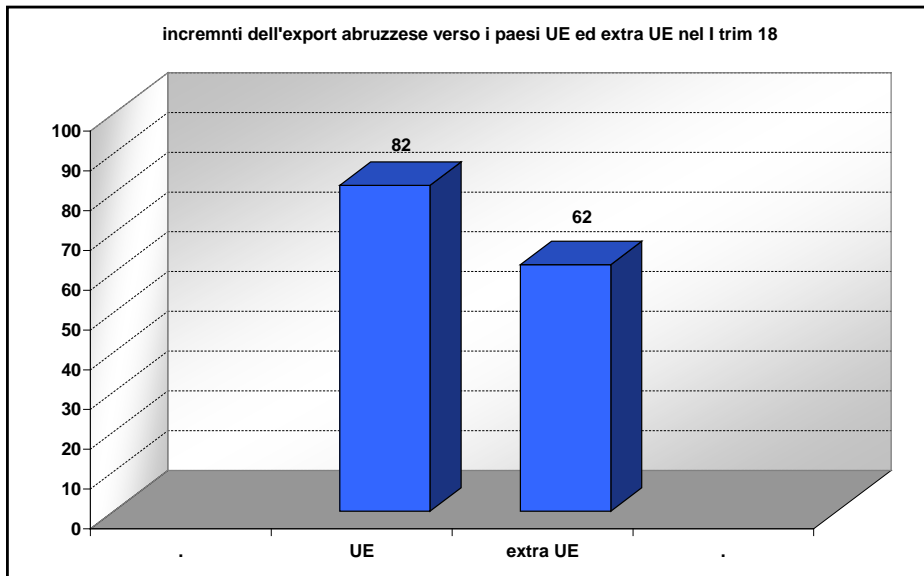


La crescita dell'export dei mezzi di trasporto si concentra per l'83% a Pescara che esporta 52 M su un totale di 63 mentre Chieti, che in questo settore ha fatto sempre la parte del leone, esporta solo 13 M.

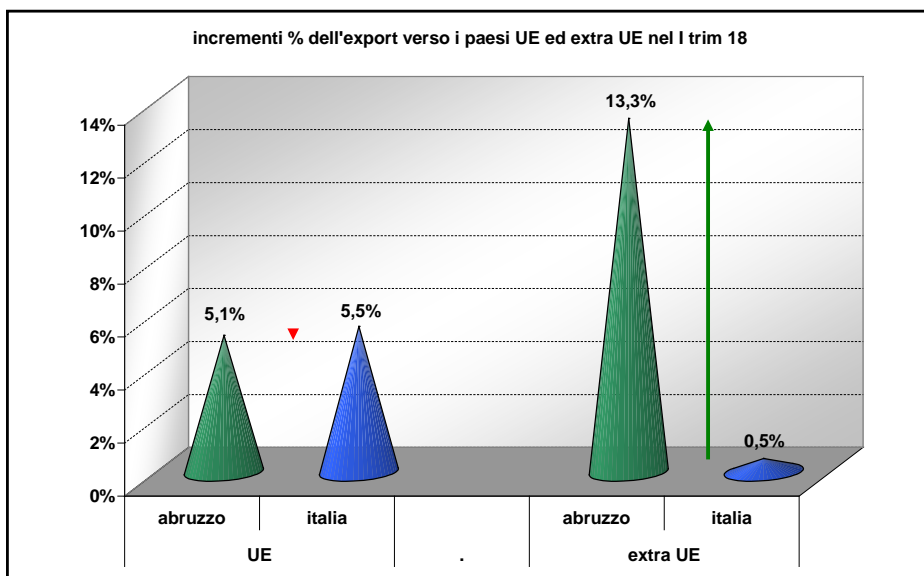


In valori percentuali Pescara incrementa l'export dei mezzi di trasporto del 473,1% e Chieti di solo l'1,3%.

LE VARIAZIONI DELL'EXPORT PER DESTINAZIONE



L'export verso i paesi UE cresce di 82 milioni e l'export verso i paesi extra-UE di 62.



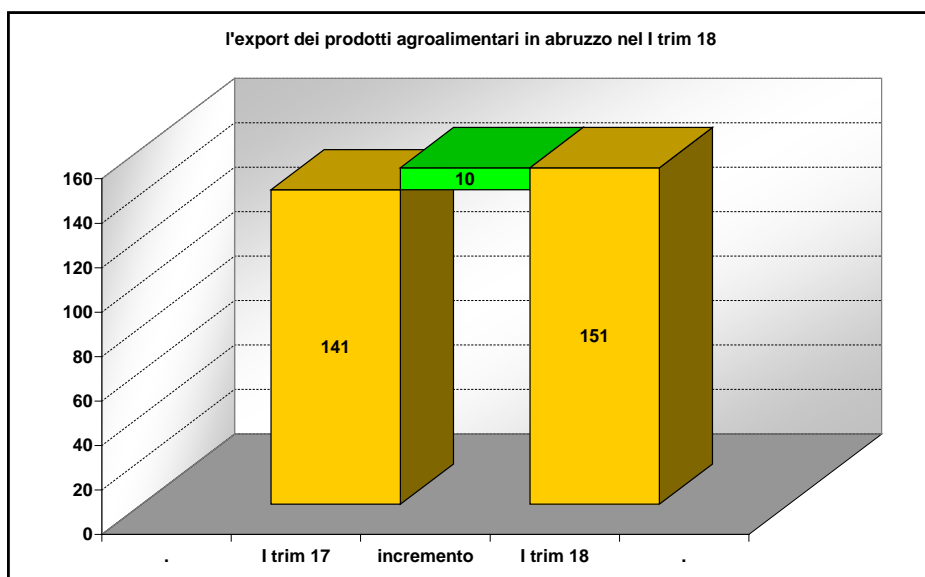
in valori percentuali l'export verso la UE cresce di appena lo 5,1% a fronte del 5,5% nazionale.

Quello verso i paesi extra UE aumenta del 13,3% pari a più di venti volte quello italiano che è stato dello

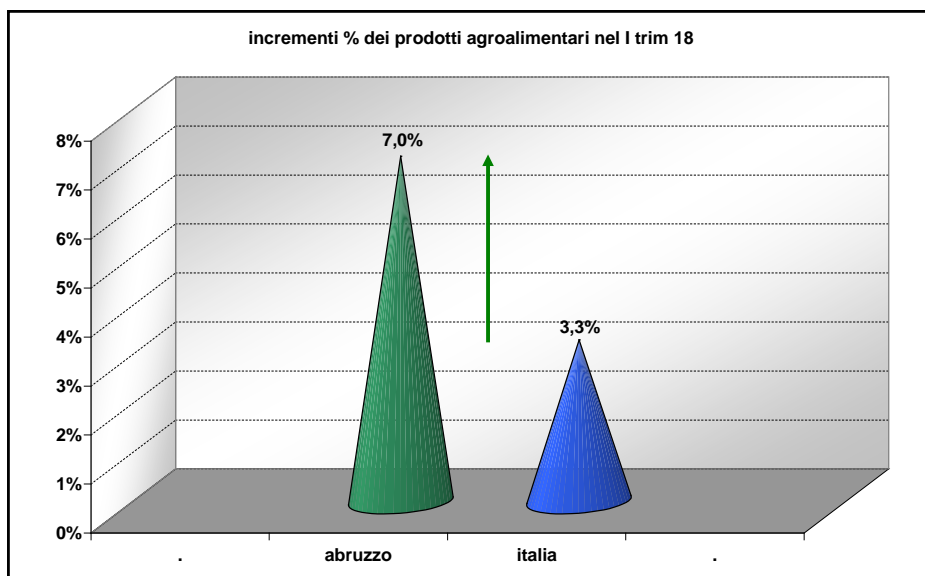
0,5% collocandosi al quarto posto della graduatoria nazionale.

L'EXPORT DEI PRODOTTI AGROALIMENTARI

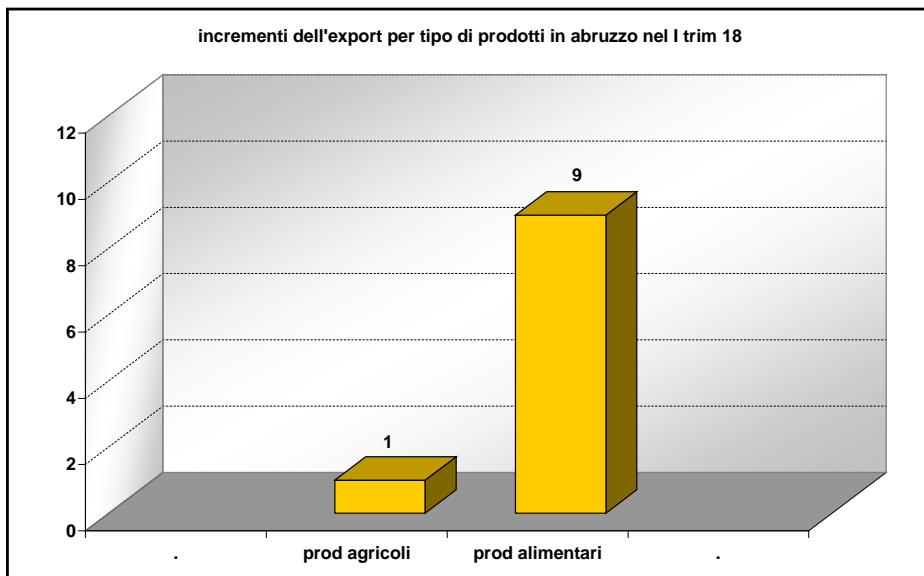
l'export dei prodotti agroalimentari nel I trimestre 2018					
	abruzzo				italia
	I trim 17	I trim 18	variaz	variaz %	variaz %
prodotti agricoli	20	21	1	4,7%	-5,7%
prodotti alimentari	121	130	9	7,3%	5,6%
prod. agroaliment	141	151	10	7,0%	3,3%



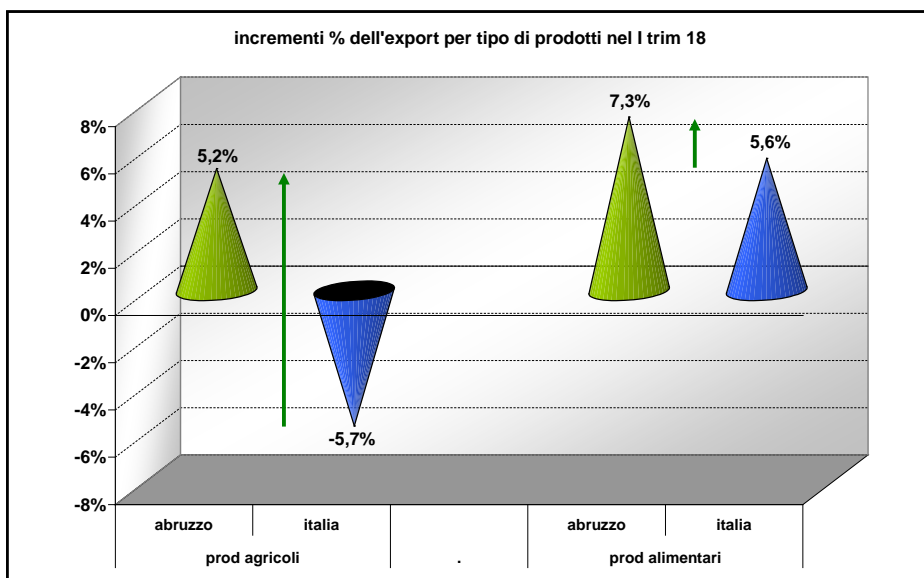
L'export dei prodotti agro-alimentari passa da 141 milioni del I trim 17 a 151 del I trim 18 ottenendo un incremento di 10 milioni di euro.



In valori percentuali le esportazioni dei prodotti agro-alimentari abruzzesi registrano un incremento dell'7%, pari al doppio del dato nazionale che è stato del 3,3%.



I prodotti agricoli abruzzesi crescono di 1 milione mentre i prodotti alimentari crescono di 9.



In valori percentuali l'export dei prodotti agricoli cresce del 5,2% in controtendenza con il dato nazionale che decresce del 5,7%, mentre i prodotti alimentari crescono del 7,3% superiore al dato italiano che segna un 5,6%.